

Typ Model Модель

**GF - 130 series**

**GF - 1131 series**

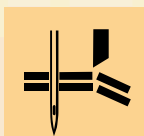
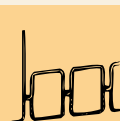
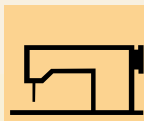
Jednohřlové ploché stroje se spodním ponorným, jehelním a patkovým podáváním  
Jednohřlové ploché stroje se spodním ponorným a patkovým podáváním

Flat bed, single needle machines with bottom, needle and alternating feed  
Flat bed, single needle machines with bottom and alternating feed

Одноигольные плоские швейные машины с унисонной подачей

Одноигольные плоские машины – шагающая лапка

# GARUDAN®



CE



Typ Model Модель

**GF - 130 - 443 H**

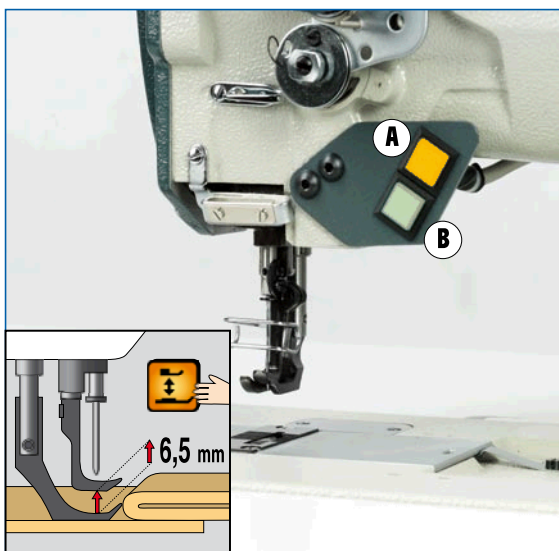
**GF - 130 - 446 H**

**GF - 130 - 448 MH**

Tato řada strojů je charakteristická vertikálně uloženým velkopříměrovým čapačem, délkou stehu 9 mm a kombinací spodního ponorného, jehelního a patkového podávání a bezpečnostní ochrannou spojkou, zajišťující protočení stroje při zablokování čapače.

The main features of the machines are: vertically situated large-capacity hook; stitch length 9 mm; bottom, needle and alternating feed; safety clutch protecting the hook from being damaged when jammed.

Характеристичное для эту серию вертикальный челнок большого диаметра, длина стежка до 9 мм, тройная подача (нижняя погружаемая, игольная, лапкой) и предохранительная муфта, которая обеспечивает челнок перед повреждением в случае его блокировки.



**GF - 130 - 448 MH**

**A** Tlačítko aktivace předzdvihu patky • Climbing device switch  
Кнопка для изменения подъема лапки в течение шитья

Stisknutím tlačítka dojde ke změně nastaveného zdvihu patky. Po dobu nasvětlení tlačítka je předzdvih zvětšen o 4 mm oproti standardnímu nastavení a rychlost šití je aut. snížena. Po opětovném stisknutí tlačítka se výška předzdvihu i rychlost šití vrátí do standardního nastavení.

By pressing the switch, the height of walking foot is changed. When the indicating light is on, foot lift is raised by 4 mm from standard setting and speed of machine is automatically lowered. After pressing the switch again, presser foot lift height and speed return to the standard setting.

Нажатием кнопки меняется подъем лапки на основе наладки. Во время нажатия кнопки подъем лапки повышается о 4 мм против стандарту и скорость шитья автоматически понижается. После нового нажатия кнопки подъем лапки и скорость шитья в стандартных параметрах.

**B** Tlačítko rychlého zapořítí • Switch of quick reverse stitch • Кнопка быстрого реверза

Behem stisknutí tlačítka stroj šije zpětným stehem.  
While the switch is pressed, sewing machine performs reverse stitching.  
По нажатии кнопки машина шьет закрепку.

Specifikace / Specifications / Спецификация

MODEL	Feed	Reverse stitching	Automatic presser foot lifting	Thread trimming	Hook	Stitch length (mm)	Needle system	Needle size	Presser foot stroke (mm)	Sewing speed (spm) max.	Air consumption (MPa)
GF-130-443 H	•	•			•	9	135x17 DPx17	110 - 180	16	2500	
GF-130-446 H	•	•	•	•	*	9	135x17 DPx17	110 - 180	16	2000	
GF-130-448 MH	•	•	•	•	•	9	135x17 DPx17	110 - 180	16	2000	0,49

\* na objednávku / option / по заказу

Typ Model Модель

**GF - 1131 - 443 MH/L34**

**GF - 1131 - 446 MH/L34**

**GF - 1131 - 447 MH/L34**








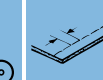

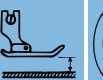
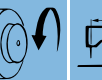
Tuto řadu charakterizuje především délka stehu do 9 mm, velkopřůměrový horizontálně uložený čapač a kombinace spodního ponorného a patkového podávání, které je příznivější i pro šití slabších materiálů. Charakteristikou provedení L34 je především zvětšený průchozí prostor mezi ramenem, jehlou a základní deskou (335 x 150 mm), který umožňuje šití i objemnějších polotovárů, tlakové mazání stroje a dva otočné regulátory pro plynule nastavitelný duální zdvih patek (předzdvih).

This line of machines is characterized by stitch length up to 9 mm, large capacity horizontal hook and lower drop and presser foot feed, which is more suitable for sewing even light materials. The main features of machine types L34 are: longer and higher arm (working space within the head is 335 x 150 mm); which enables comfortable sewing of voluminous materials; automatic lubrication; two dial plates for adjustment of the walking foot.

У этой серии машин длина стежка до 9 мм, горизонтальный челнок большого диаметра, у машин комбинация нижнего и верхнего продвижения и для шитья легких материалов. Характеристичным для серию L34 прежде всего увеличение пространства между иглой и колонкой, верхним рукавом и основной плитой (335 x 150 мм), которое обеспечивает шитье полуфабрикатов больших размеров. Длина стежка до 9 мм, горизонтальный челнок большого диаметра, смазка маслом под давлением. Две регулировочные кнопки для плавную регуляцию подъема лапок (включая предварительного).



Specifikace / Specifications / Спецификация

MODEL	Feed	Reverse stitching	Automatic presser foot lifting	Thread trimming	Hook	Stitch length (mm)	Needle	Presser foot stroke (mm)	Sewing speed (spm) max.	Arm (mm)
										
GF-1131-443 MH/L34	•	•			•	9	135x17 (90 - 160)	16	2500	335
GF-1131-446 MH/L34	•	•	•	•	*	9	135x17 (90 - 160)	16	2500	335
GF-1131-447 MH/L34	•	•	•	•	•	9	135x17 (90 - 160)	16	2500	335

\* na objednávku / option / по заказу

Typ Model Модель

# GF - 137 - 443 MH/L38

# GF - 137 - 448 MH/L38

Rada najvýkonnejších strojů je charakteristická svou robustní konstrukcí, vertikálně uloženým extra velkým rotačním čapáčkem s cívkou o průměru 32 mm, délkou stehu do 12 mm a kombinací spodního pomocného, jehelního a patkového podávání. Stroj má standardně zvětšený průchozí prostor mezi jehlou, ramenem a základní deskou (380 x 130 mm), což umožňuje šít velmi objemných výrobků. Standardně je vybaven předzdvihem patky a servomotorem.

The most powerful line of machines is characterized by robust construction, vertically situated extra-large rotary hook with diameter of bobbin 32 mm, stitch length up to 12 mm, bottom, needle and alternating feed. The machine has enlarged working space between the arm, needle and base plate (380 x 130 mm), which enables comfortable sewing of voluminous materials. It is standardly equipped with servomotor and climbing device.

Серию самых производительных машин характеризует мощная конструкция, вертикальный большой челнок с шпулькой диаметра 32 мм, длиной стежка до 12 мм, и унисонная подача. Машина имеет увеличенное пространство между иглой, колонкой и основной плитой (380 x 130 мм), это обеспечивает шитье очень больших изделий. Машина стандартно оснащена изменением подъема лапки в зависимости от толщины материала и сервомотором.



GF-137-448 MH/L38

Pro zvýšení produktivity práce se nejčastěji používané funkce ovládají snadno přístupnými tlačítky.

In order to increase the working efficiency, the most needed functions are controlled by easily accessible switches.

Для повышения производительности труда имеет машина кнопки часто потребных функций шитья.



GF-137-448 MH/L38

Rychlost šití je automaticky regulována v závislosti na nastavení výšky zdvihu patek.

The sewing speed is automatically adjusted according to the height of presser foot lift being set.

Скорость шитья автоматически регулируется в зависимости от регуляции высоты подъема лапок.

Specifikace / Specifications / Спецификация

MODEL	Feed	Edge system	Reverse stitching	Automatic presser foot lifting	Thread trimming	Hook	Stitch length (mm)	Needle	Presser foot stroke (mm)	Sewing speed (spm) max.	Arm (mm)
GF-137-443 MH/L38	•		•			•	12	135x17 (Nm. 80-160)	20	3500	380
GF-137-448 MH/L38	•		•	•	•	•	12	135x17 (Nm. 80-160)	20	3500	380
GF-137-448 MH/L38/LC	•	left side (2 mm)	•	•	•	•	12	135x17 (Nm. 80-160)	20	3500	380
GF-137-448 MH/L38/RC	•	right side (3 mm or 4,8 mm)	•	•	•	•	12	135x17 (Nm. 80-160)	20	3500	380

## Vybavení na objednávku

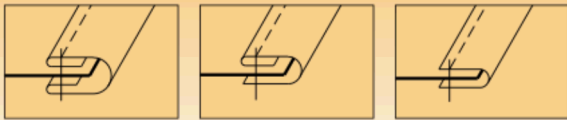
Informace na vyžádání

## Options


Information on request

## Оснащение по заказу

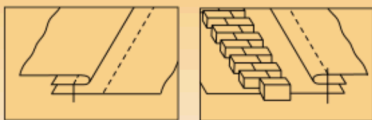
Информация по требованию



GF-130-443 H, GF-130-446 H, GF-130-448 MH,  
GF-137-443 MH/L38, GF-137-448 MH/L38



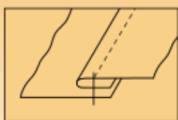
GF-1131-443 MH/L34, GF-1131-446 MH/L34, GF-1131-447 MH/L34



GF-130-443 H, GF-130-446 H, GF-130-448 MH, GF-1131-443 MH/L34,  
GF-1131-446 MH/L34, GF-1131-447 MH/L34, GF-137-443 MH/L38,  
GF-137-448 MH/L38



GF-130-443 H, GF-130-446 H, GF-130-448 MH, GF-1131-443 MH/L34,  
GF-1131-446 MH/L34, GF-1131-447 MH/L34, GF-137-443 MH/L38,  
GF-137-448 MH/L38



GF-137-443 MH/L38, GF-137-448 MH/L38



GF-130-443 H, GF-130-446 H, GF-130-448 MH, GF-1131-443 MH/L34,  
GF-1131-446 MH/L34, GF-1131-447 MH/L34, GF-137-443 MH/L38,  
GF-137-448 MH/L38

## Vybavení na objednávku


Informace na vyžádání

## Options

Information on request

## Оснащение по заказу

Информация по требованию




Odklopná pravítka.

Swivelling guides.

Откидные линейки – направители.

GF-130-443 H, GF-130-446 H, GF-130-448 MH,  
GF-1131-443 MH/L34, GF-1131-446 MH/L34, GF-1131-447 MH/L34,  
GF-137-443 MH/L38, GF-137-448 MH/L38



Odklopné vodiče kedru.

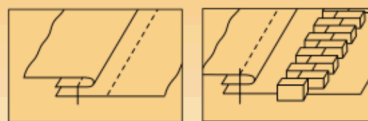
Swivelling guides for cording/piping.

Откидные направители кедра.

GF-130-443 H, GF-130-446 H, GF-130-448 MH,  
GF-1131-443 MH/L34, GF-1131-446 MH/L34,  
GF-1131-447 MH/L34, GF-137-443 MH/L38, GF-137-448 MH/L38



GF-130-443 H, GF-130-446 H, GF-130-448 MH,  
GF-1131-443 MH/L34, GF-1131-446 MH/L34, GF-1131-447 MH/L34,  
GF-137-443 MH/L38, GF-137-448 MH/L38



GF-130-443 H, GF-130-446 H, GF-130-448 MH,  
GF-1131-443 MH/L34, GF-1131-446 MH/L34, GF-1131-447 MH/L34,  
GF-137-443 MH/L38, GF-137-448 MH/L38

# sešite s.r.o.

SERVIS ŠICÍ TECHNIKY - Šití reklamního oblečení

Na Vyhlídce 1406/6

Boskovice 680 01

IČ: 27665917 DIČ: CZ27665917

Číslo účtu: 35 - 4418410267 / 0100

Tel.: +420 516 465 131

mob.: +420 731 479 274

<http://www.sesite.cz>

e-mail: [sesite@sesite.cz](mailto:sesite@sesite.cz)